



Murstensmønster

Vandskuret murstensvæg på plane flader

Murstens- mønster

Før Skalflex Murstensmønster



Elegant og stærk løsning

Skalflex Murstensmønster er en enkel måde til at skabe fuldstændig naturtro, vandskurede murstensvægge på andre typer underlag end mursten. Løsningen er stærk og vejrbestandig, og velegnet til både udendørs og indendørs brug.

Pudsede underlag inde og ude, indvendige vægge med hessian, glasvæv, porebeton, gipsplader, fibercement og andre pudsbærende pladetyper kan forvandles til en elegant, vandskuret murstensvæg. Skalflex Murstensmønster er også velegnet som afsluttende finish i forbindelse med Skalflex Facadeisolering eller Skalflex Netpuds.

Arbejdsgangen er enkel, og de patenterede fugeskrabere fra Skalflex passer til alle typer forbandt (mønster) og sikrer et flot og ensartet resultat.

Klargøring af underlag


Underlaget skal være rent, fast og strukturelt sundt. Løst materiale fjernes, og større revner og ujævnheder udfyldes med Skalflex Multi-Rep 2080.

Pladesamlinger og revner armeres i følge pladeleverandørens anvisninger.


Sugende underlag forvandes med rent, koldt vand. Stærkt sugende og uens sugende underlag grundes med Skalflex Beto-Binder opblandet med rent, koldt vand i forholdet 1:3 (grunder/vand).

Bestem selv mønsteret


Mønsteret, som murstenene lægges på, kaldes forbandt. Fugeskraberne fra Skalflex kan udforme alle typer forbandt. Her er vist de mest almindelige.




Blokforbandt



Krydsforbandt



Løberforbandt 1



Løberforbandt 2

Murstens- mønster



Efter Skalflex Murstensmønster

Opblanding

Skaltherm Grundpuds og Skalcem S2000/CF2000 tilsættes afmålt rent, koldt vand og blandes med egnet blandeværk til konsistensen er ensartet og let-bearbejdelig. Opblanding bør ske umiddelbart før påføring.

Bemærk, at ved opblanding af Skalcem S2000/CF2000 skal 2 liter af blande-vandet erstattes med 2 liter Skalflex Beto-Binder pr. 25 kg tørprodukt.

Produkter

Skaltherm Grundpuds er en fleksibel, cementbaseret puds med stor styrke og fantastisk vedhæftningsevne. Murstensmønsteret trækkes i denne puds.

Skalcem S2000/CF2000 er indfarvet vandskuringspuds, som leveres i 36 farver. Se farvekort i dit byggemarked eller bestil op til 3 gratis farveprøver direkte på www.skalflex.dk.

Skalflex Fugeskrabere kan købes enkeltvis eller som sæt, men Skalflex tilbyder også en komplet værktøjssæt indeholdende alt det nødvendige udstyr til fremstilling af murstensmønster.

Værktøjssættet indeholder:

- 1 sæt Skalflex fugeskrabere
- 1 stk. Skalflex Stålbret (13 x 38 cm)
- 1 piskeris til boremaskine
- 1 filtsesvamp
- 2 liter Skalflex Beto-Binder
- Brugsanvisning



Beregn forbruget

Når du kender det samlede antal m² er det nemt og hurtigt at beregne præcist hvor meget puds, der skal anvendes. Brug beregneren på www.skalflex.dk

Murstens- mønster



Sådan gør du

1



Pladesamlinger og revner armeres i følge pladeproducentens anvisninger. Skaltherm Grundpuds trækkes derefter på underlaget i et jævnt lag. Lagtykkelse 1-2 mm.

2



Med den store fugeskraber afsættes de vandrette fuger langs et vaterpas eller et høvlet forskallingsbræt i vater, hvori der er fastgjort 2 afstandsskruer for hver ende.

3



Dernæst skræbes studs-fugerne i det ønskede forbandt med den lille fugeskraber. Vær opmærksom på, om det skal passe med et eksisterende forbandt.

4



Når grundpudsen er tør (efter ca. 2 døgn), stødes kanter og grater af med et stålbræt.

5



Herefter vandskures med Skalcem S2000/CF2000, som påføres i en lagtykkelse på 1-2 mm.

6



Overfladen filtses med en tør eller hårdtopvredet svamp.