

Online service på www.skalflex.dk



Vi har udviklet vores online service, så det er nemmere for dig at komme i gang med dit projekt.

Farvelæg dit hus

Det kan være svært at finde den helt rigtige farve til facaden. Prøv at farvelægge dit eget hus med vores online facadedesigner. Du skal blot uploade et foto af dit hus til vores hjemmeside under funktionen »Farvelæg dit hus«.

Arbejdsanvisninger

Til alle vores produkter ligger der udførlige arbejdsanvisninger lige fra tekniske data til selve arbejdsgangen, som er illustreret step-by-step – lige til at downloade.

Opmåling af facade




Er du i tvivl om, hvor mange facade m², dit projekt rækker over, er der hjælp at hente på vor hjemmeside. Klik ind på »Facadeberegner« og indtast de nødvendige oplysninger. Du modtager straks en detaljeret beregning.

Beregn dit forbrug

For at hjælpe dig med at købe den rigtige mængde af produkter til dit projekt, ligger der en beregningsfunktion på vores hjemmeside. Du skal blot indtaste enkelte oplysninger om dit projekt, og du får en komplet indkøbsliste. Find »Beregn dit forbrug« under fanen Teknisk info.

Spørg H.P.

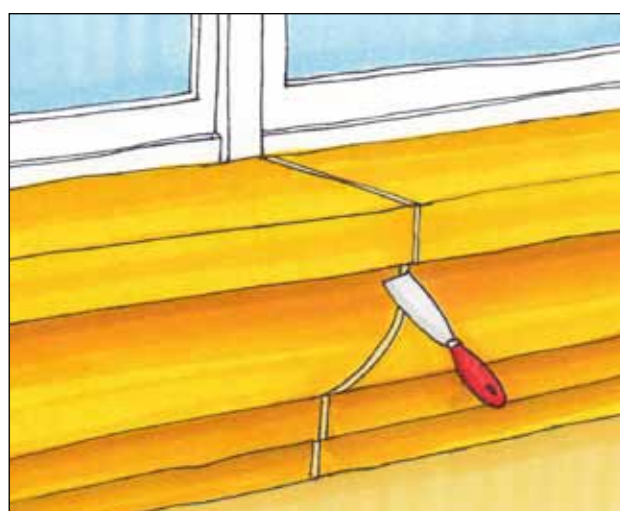
Hvis alt andet kikker, er der altid H.P. – han er en af vores mest erfarne konsulenter, og har svar på næsten alt. Du er velkommen til at kontakte H.P. direkte på mail eller telefon.



Der smøres Multiklæb® på både sålbænk, bundstykke og den facadedel, der dækkes af sålbænk. Sålbænken presses på plads, og overskydende klæber fjernes.



Der smøres Multiklæb® på endeprofil såvel som på facade. Samlinger limes med Hybridklæber. Endeprofilen presses mod facaden og sålbænken, og overskydende klæber fjernes.



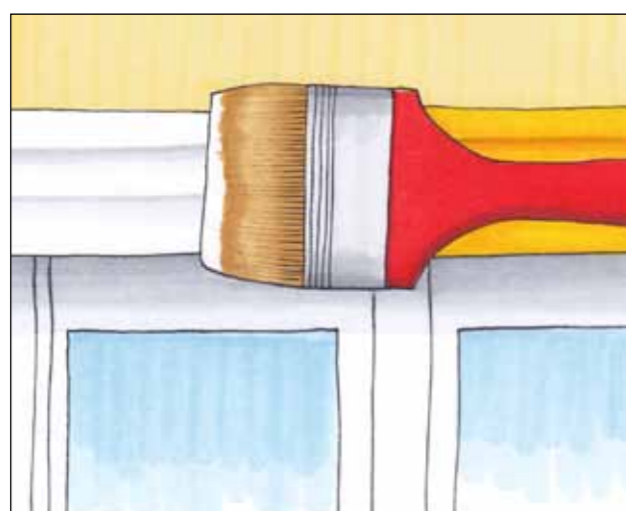
Ved samlinger kommer Hybridklæber på begge endeflader, og overskydende lim fjernes.



Det medfølgende specialsand presses ned i limen.



Der fuges ind mod facaden langs alle profiler.



Profilen er klar til at blive malet med Skalflex Siloxanemaling.

