



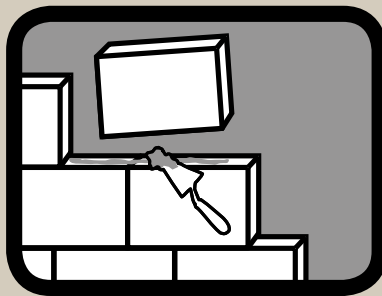
## Egenskaber

FLEXIKLÆB er en cementbaseret universalklæber med kunststofbinder. Den hæfter på alle faste, gennemhærdede og bæredygtige underlag.

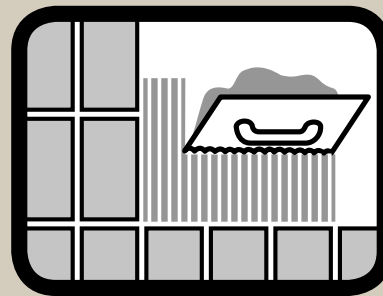
Underlaget skal rengøres grundigt inden arbejdet påbegyndes.

Er velegnet ude og inde samt til vådrum.

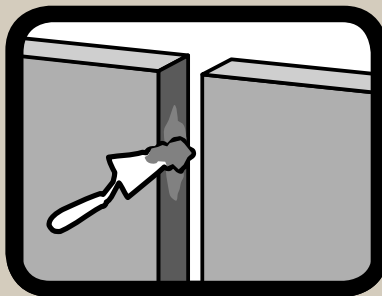
## Anvendelse



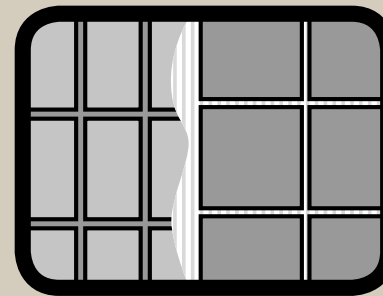
Til opsætning af  
porebeton i plader  
eller blokke indendørs



Til opklæbning af  
fliser og klinker



Til opklæbning af plader  
indendørs



Til opklæbning af  
fliser på fliser

# FLEXIKLÆB

## Tekniske data

Anvendelse:	Som klæber på ethvert fast, rengjort og gennemhærdet underlag. Støbt beton og betonelementer skal være ældre end 2 måneder. Afretningslag skal være ældre end 14 dage. I øvrigt følges Skalflex's anvisninger.
Opblanding:	Til opsætning og nedlægning af fliser, klinker, skifer- og murstensskaller. Ca. 0,2 liter koldt rent vand pr. 1 kg FLEXIKLÆB. Oprøring sker med piskeris monteret på boremaskine. Blandingen skal hvile 5 minutter før den røres grundigt, og er derefter klar til brug.
Forbrug:	Afhængig af lagtykkelse. Ca. 2-4 kg pr. m <sup>2</sup>
Arbejdstemperatur:	Minimum døgntemperatur + 5° C
Oplagring:	Tørt. Holdbar i minimum 12 måneder i uåbnet emballage
Hærdeperiode:	28 dage ved 20° C. Tåler fuld belastning efter 14 dage
<b>TUN:</b>	<b>1458276</b>

## Påføring

FLEXIKLÆB trækkes på med tandspartel, først med den glatte side, hvorefter der trækkes igennem med tandsiden. Fliser/klinker presses på plads i den fugtige klæber. Udendørs skal der trækkes FLEXIKLÆB på både underlag og flise for at undgå hulrum. Ved opsætning/nedlægning af visse fliser og natursten skal der tages specielle forholdsregler – følg derfor altid producentens anvisninger.

Ved nedlægning af gulvfliser skal gulvvarmen være slukket. Rester på værktøj og fliser fjernes før hærkning/afbinding.

**Den færdige blanding skal anvendes inden 4 timer.**

