

 **SKALFLEX** ^A/_S
- *facader i farver*



SKALTHERM Murstensmønster

- murstensmønster og vandskuring i en håndevending

Inspiration

Gamle pudsede huse bliver som nye med Skaltherm Murstensmønster.

Indvendige vægge med hessian, glasvæv, gipsplader m.m., kan i en håndvending forvandles til en vandskuret murstensvæg.

Slutbehandling skal ske med Skalcem S2000/CF2000 vandskuringspuds, som kan leveres i 34 levende og lysægte farver. Ved opblanding af S2000/CF2000 er det meget vigtigt at udskifte 2 liter blandevand med 2 liter Beto-Binder pr. 25 kg puds.

Skaltherm Grundpuds hæfter på alle jævne og faste overflader. Sugende overflader forvandes med vand. Stærkt sugende overflader grundes med Beto-Binder og vand i forholdet 1:3.



Sådan gør du – trin for trin



Skaltherm Grundpuds påføres med stålbræt i ca. 1-2 mm lagtykkelse. (Der armeres over pladesamlinger og revner).



Derefter skræbes først de vandrette fuger med specialværktøj.



Efterfølgende skræbes de lodrette fuger med specialværktøj.



Efter 2 døgns ophærdning fjernes grater med stålbræt.



Derefter vandskures med Skalcem S2000/CF2000 (husk at erstatte 2 liter af blandevandet med Beto-Binder).




Der filtses med tør/opvredet mursvamp.


SKALTHERM Murstensmønster

Med Skaltherm Murstensmønster bestemmer du selv mønsteret.


På »murersprog« hedder mønsteret hvori murstenene lægges op for et »forbandt«. Nedenstående viser de mest almindelige forbandt




Blokforbandt



Krydsforbandt



Løberforbandt 1



Løberforbandt 2

